

2

In town – Στην πόλη

pages 34 and 35 Lesson 1

Learn!

- 2.1 **bike** ποδήλατο
- 2.2 **bus** λεωφορείο
- 2.3 **car** αυτοκίνητο
- 2.4 **motorbike** μηχανή
- 2.5 **plane** αεροπλάνο
- 2.6 **taxi** ταξί
- 2.7 **train** τρένο
- 2.8 **these** αυτά
- 2.9 **those** εκείνα

pages 36 and 37 Lesson 2

Learn!

- 2.10 **bank** τράπεζα
- 2.11 **post office** ταχυδρομείο
- 2.12 **hospital** νοσοκομείο
- 2.13 **museum** μουσείο
- 2.14 **sports centre**
αθλητικό κέντρο
- 2.15 **school** σχολείο
- 2.16 **library** βιβλιοθήκη
- 2.17 **train station**
σταθμός τρένου
- 2.18 **supermarket**
σούπερ μάρκετ
- 2.19 **must** πρέπει
- 2.20 **mustn't** δεν πρέπει

- 2.21 **here** εδώ
- 2.22 **talk** μιλάω
- 2.23 **town** πόλη
- 2.24 **have fun** διασκεδάζω
- 2.25 **dinosaur** δεινόσαυρος
- 2.26 **be quiet** κάνω ησυχία

pages 38 and 39 Lesson 3

Learn!

- 2.27 **road** δρόμος
- 2.28 **pavement** πεζοδρόμιο
- 2.29 **traffic lights** φανάρια
- 2.30 **zebra crossing**
διάβαση πεζών
- 2.31 **left** αριστερά
- 2.32 **right** δεξιά
- 2.33 **cross (the road)**
διασχίζω (το δρόμο)
- 2.34 **wait** περιμένω
- 2.35 **Let's ...** Ας ...
- 2.36 **Be careful!** Πρόσεχε!
- 2.37 **lots of** πολλοί-ές-ά
- 2.38 **stop** σταματώ
- 2.40 **sorry** συγγνώμη
- 2.41 **safe** ασφαλής-ής-ές

page 40 Lesson 4 CLIL
Social Studies

Learn!

2.42 turn left στρίψε αριστερά

2.43 turn right στρίψε δεξιά

2.44 go straight on
προχώρα ευθεία

2.45 How do I get to the ...?
Πώς θα πάω στο-η ...;

How do I get to the train station?

2.46 map χάρτης

page 41 Lesson 5 Culture
Going to school

2.47 on foot με τα πόδια

2.48 by bus με το λεωφορείο

2.49 by bike με το ποδήλατο

2.50 by car με το αυτοκίνητο


2.51 by boat με το πλοίο

2.52 by train με το τρένο

2.53 How? Πώς;

How do you get to school?





1 Look and write.

bank bike bus ~~car~~ hospital library motorbike
 plane post office taxi train train station museum
 sports centre school supermarket

- | | | |
|--------------|----------|----------|
| 1 <u>car</u> | 2 _____ | 3 _____ |
| 4 _____ | 5 _____ | 6 _____ |
| 7 _____ | 8 _____ | 9 _____ |
| 10 _____ | 11 _____ | 12 _____ |
| 13 _____ | 14 _____ | 15 _____ |
| 16 _____ | | |

2 Read and write.

Where am I?

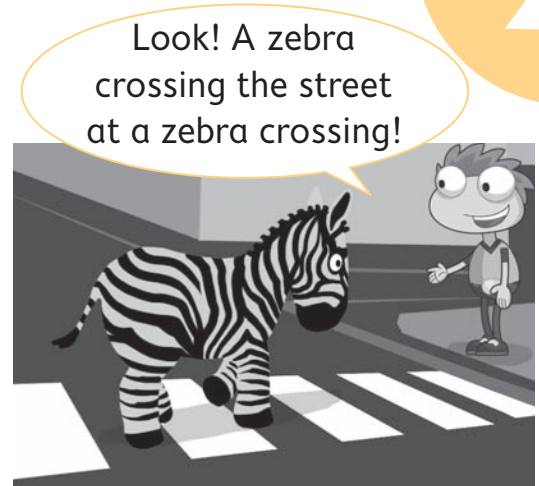
- | | |
|--|----------------|
| 1 You can read a book here. It's very quiet. | <u>library</u> |
| 2 You can see trains here. | _____ |
| 3 There are doctors and nurses here. | _____ |
| 4 You can play sports here. | _____ |
| 5 You get money from here. | _____ |
| 6 There is food here. | _____ |
| 7 There are teachers and students here. | _____ |

3 Read and write.

It's safe. It's dangerous.

- 1 Stop at the traffic lights.
- 2 There are lots of cars.
- 3 Stop at the zebra crossing.
- 4 Cross at the traffic lights.
- 5 Walk on the pavement.
- 6 Don't walk in the road.

It's safe.



4 Look and tick (✓).

1



I go to school on foot. ☐

I go to school by bus. ☒

2



I go to school by motorbike. ☐

I go to school by bike. ☐

3



I go to school by car. ☐

I go to school by taxi. ☐

4



I go to school by car. ☐

I go to school on foot. ☐

5 Look and match. Then read and answer the questions.

1



2



3



- 1 Tom, how do you get to school?
- 2 Suzi, how do you get to school?
- 3 Anna, how do you get to school?

I go to school by car.

I go to school _____.

I go to school _____.

this, that, these, those – αυτός-ή-ό, εκείνος-η-ο, αυτοί-ές-ά, εκείνοι-ες-α

Χρησιμοποιούμε το **this** για να δείξουμε κάτι που βρίσκεται κοντά μας.

Ο πληθυντικός του **this** είναι **these**.

This plane is big. **These** planes are big.

Χρησιμοποιούμε το **that** για να δείξουμε κάτι που βρίσκεται μακριά μας.

Ο πληθυντικός του **that** είναι **those**.

That bus is red. **Those** buses are red.

Όταν κάνουμε ερωτήσεις με **this / that**, απαντάμε με **It's ...**

A: What's **this**? B: **It's** a taxi.

A: What's **that**? B: **It's** a train.

Όταν κάνουμε ερωτήσεις με **these / those**, απαντάμε με **They're ...**

A: What are **these**? B: **They're** lorries.

A: What are **those**? B: **They're** cars.



1 Look, read and answer.

this that these those

It's a They're

1 What's **this**?
It's a bike.



2 What are _____?



3 What's _____?



4 What's _____?



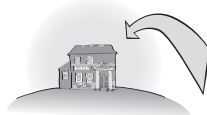
5 What's _____?
_____ museum.




6 What are _____?
_____ shops.



7 What's _____?
_____ bank.



8 What's _____?
_____ station.



9 What's _____?
_____ library.

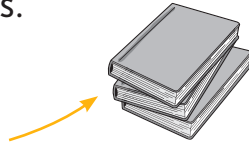


10 What's _____?
_____ hospital.




2 Read and draw the arrow.

1 These are books.



2 Those are lorries.



3 These are taxis.



4 This is a motorbike.



5 These are firemen.



6 Those are nurses.



3 Look. Then write the plural.

1 That's a car. Those are cars.

2 This is a plane. These are planes.

3 This is a piano. _____

4 That's a doll. _____

5 This is a man. _____

6 That's a baby. _____

4 Correct the sentences.

1 What's this? **They're** a museum. It's a museum.


2 What are these? **It's a** shops. _____

3 What are those? **It's** hospitals. _____

4 What's this? **They're** a train. _____

5 What are these? **It's** buses. _____

6 What's this? **These are** a plane. _____





must, mustn't – πρέπει, δεν πρέπει

Το **must** ακολουθείται από το κύριο ρήμα στη βασική του μορφή, χωρίς καμία κατάληξη.

Για να σχηματίσουμε την άρνηση, προσθέτουμε το **not**. Ο σύντομος τύπος είναι **mustn't**.

Χρησιμοποιούμε το **must** για κάτι που πρέπει, κάτι που είμαστε υποχρεωμένοι να κάνουμε. Χρησιμοποιούμε το **mustn't** για κάτι που δεν πρέπει να κάνουμε, για κάτι που απαγορεύεται.

You **must** be quiet.

You **mustn't** talk in the library.

She **must** stop at the traffic lights.

She **mustn't** cross the road.

5 Look and write.

1 You mustn't talk .



2 _____ to your teacher.



3 _____ in the classroom.



4 _____ in school.



5 _____ listen to music.



6 _____ the classroom.




7 _____ on the desks.



8 _____ your homework.





Imperatives – Προστακτική

Σχηματίζουμε την προστακτική με το ρήμα χωρίς καμία κατάληξη και χωρίς υποκείμενο. Τη χρησιμοποιούμε για να πούμε σε κάποιον να κάνει κάτι, για να δώσουμε εντολές ή οδηγίες.

Για να σχηματίσουμε την άρνηση, προσθέτουμε το **don't**. Με το **don't** λέμε σε κάποιον να μην κάνει κάτι.

Open your books.

Don't open your books.

6 Read and write.

Help Tidy ~~Feed~~ Don't ride Do Don't watch

Tim,

_____ Feed _____ the dog.
 _____ your bedroom.
 _____ your homework.
 _____ your sister.
 _____ your bike in the road.
 _____ TV.

Love,
Dad.



Let's – Ας

Χρησιμοποιούμε το **let's** για να προτείνουμε κάτι. Ακολουθείτε από ρήμα στην αρχική του μορφή χωρίς καμία κατάληξη.

Let's go home.

Let's play football.

7 Match and write. Use Let's.

- | | |
|---------|-----------------|
| 1 cross | football |
| 2 play | the flowers |
| 3 go | the living room |
| 4 tidy | the road here |
| 5 water | to town |

1 Let's cross the road here.

2 _____

3 _____

4 _____

5 _____